

Verze: 2. prosince 2011

Použití

Epoxidová pryskyřice ve formě fólie určená pro patentovanou Letoxit Foil Technologii (LF Technology), což je technologie suché laminace, která je zvláště vhodná pro výrobu laminátových struktur s přesně definovaným obsahem výztuže a pryskyřice. Epoxidové pryskyřice Letoxit Foil je také možno použít v kombinaci s prepregy v případech, kdy je nutno zvýšit podíl pryskyřice v daném místě. Je použitelná pro všechny typy běžných výztuží. Nejčastěji jsou používány různé typy skleněných, uhlíkových i kevlarových tkanin, či tkaniny s kombinací více typů vláken. Lze použít i jednosměrně orientované výztuže či 3D tkaniny. Zvláště je vhodná pro výrobu sendvičových dílů, včetně voštinových konstrukcí.

Vyrobený laminát se vyznačuje dobrými mechanickými vlastnostmi při namáhání v rozmezí teplot -75°C až +100 °C, a proto se používá pro díly letadel i pozemních dopravních prostředků.

Vzhled

Pryskyřice má formu nažloutlé průhledné folie síly 0,1 – 0,7 mm (dle přání zákazníka), pružné a tvárné při pokojové či zvýšené teplotě.

Druh

Jednosložková epoxidová pryskyřice s obsahem vytvrzovacího systému

Postup při laminaci

Laminát se vyrábí prokládáním fólie a výztuže tak, aby byl dodržen požadovaný předem určený poměr výztuže a pryskyřice. Z foliové pryskyřice Letoxit Foil se vystříhne nůžkami, případně vyřízne nožem nebo vysekne vhodným nástrojem, potřebný tvar odpovídající tvaru lepených ploch. Z vystřiženého dílu se stáhne krycí papír a díl pryskyřice se přiloží na vrchní vrstvu výztuže, přitiskne se a uhladí tak, aby pod pryskyřicí nevznikly sklady výztuže. Výztuž musí být také správně navolněná, aby dokonale vyplnila formu. Pak se stáhne druhá krycí polyetylenová folie a přiloží se další vrstva výztuže. Tímto způsobem se pokračuje, dokud není sestaven požadovaný počet vrstev výztuže. Doporučuje se pracovat při tzv. teplotě manipulace, což je teplotní rozsah vymezující zpracovatelnost materiálu Letoxit Foil. Pod teplotou manipulace je materiál příliš křehký a láme se a nad teplotou manipulace je Letoxit Foil již příliš tvárná a přilnavá. Teplota manipulace je od 15 do 35°C s tím, že nejlepší zpracovatelnost je mezi 20 a 30°C. Při sestavování tvarových ploch a složitějších sestav je vhodné použít horkovzdušnou pistoli, zvláště tam, kde není možno použít tzv. teplý stůl.

Lze prokládat střídavě výztuž a vrstvy foliové pryskyřice Letoxit Foil nebo uložit jednu silnou vrstvu foliové pryskyřice Letoxit Foil a několik vrstev výztuže. Je nutné, aby mezi formou a vrstvou foliové pryskyřice Letoxit Foil byla alespoň jedna vrstva výztuže. Množství použité Letoxit Foil musí být dostatečně vysoké, aby zaplnilo veškerý volný prostor ve struktuře použité výztuže. Minimální množství výztuže lze vypočítat z následujícího vzorce:

$$m_{LF} / \rho_{LF} + m_R / \rho_R = t_C$$

kde m_{LF} je plošná hmotnost Letoxit Foil (g/m^2), ρ_{LF} je hustota Letoxit Foil (g/cm^3), m_R je plošná hmotnost výztuže (g/m^2), ρ_R je hustota výztuže (g/cm^3) a t_C je tloušťka výztuže (ρm). Lze spočítat jak plošnou hmotnost vrstev výztuže, tak i Letoxit Foil. Příklady hustot některých výztuží naleznete v následující tabulce.



Na Záhonech 1177
686 04 KUNOVICE
Česká republika

tel: +420 572 433 711
fax: +420 572 433 700
email: 5M@5M.cz

www.5M.cz
LETOXIT® je registrovaná ochranná známka

Druh výztuže	Hustota (g/cm ³)
E-sklo	2,58
S2-sklo	2,46
Uhlík	1,76

Ze složené kompozice výztuž-Letoxit Foil se před vytvrzováním evakuuje vzduch pod vakuem. Požadovaný tlak je 0,075-0,09 MPa. Složenou kompozici je nutno ponechat pod vakuem dostatečně dlouhou dobu, aby tlak ve všech místech laminátu dosáhl požadované hodnoty. To je důležité zvláště v případě rozměrných výrobků a výrobků s velkým počtem vrstev. Pro lepší evakuaci vzduchu před vytvrzováním je doporučeno foliovou pryskyřici Letoxit Foil perforovat např. ostnatým válečkem. Takto složená struktura se vytvrzuje ve formě za zvýšené teploty pod vakuem, příp. v lisu či autoklávu. Pryskyřici je také možno přidávat k prepregům přiložením na místo, kde je požadován zvýšený obsah pryskyřice. Dále se postupuje jako při zpracování prepregů. Důkladnou evakuaci vzduchu a dostatečným rozdílem tlaku lze docílit dokonalé impregnace vláken po zahřátí a tím i výsledného kompozitu kvalitou srovnatelného s prepregy, a to i bez nutnosti použít autokláv.

Vytvrzování

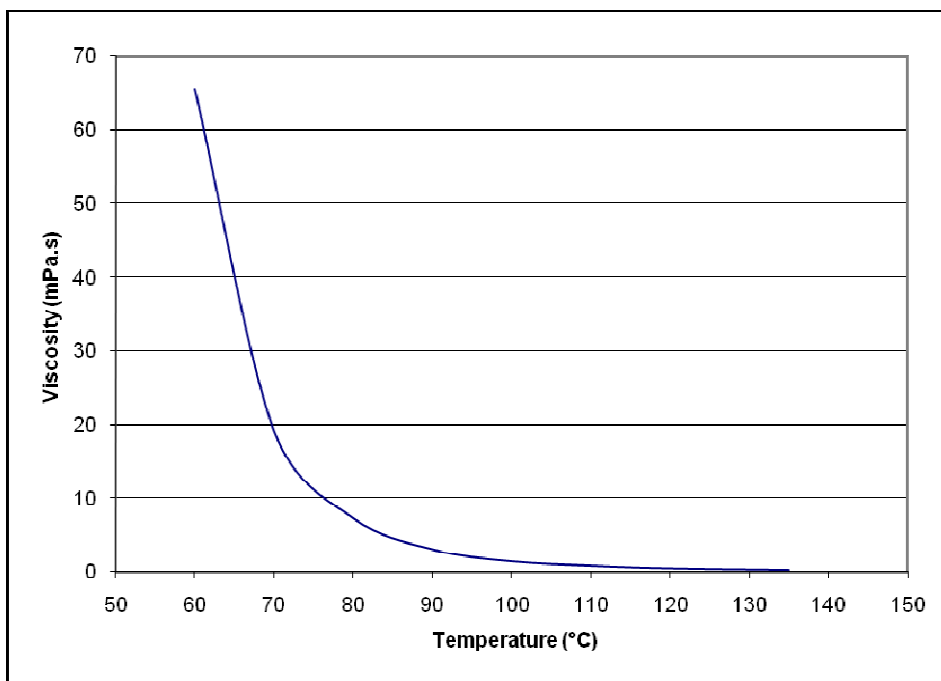
Fóliová pryskyřice Letoxit Foil LFX 038 se obvykle vytvrzuje při teplotě 120-125°C po dobu 60 minut. Laminát se v průběhu vytvrzování fixuje tlakem 0,075-0,09 MPa. Během zahřátí folie dochází ke dvěma procesům:

- 1/ Viskozita materiálu Letoxit Foil se s rostoucí teplotou snižuje a dochází k impregnaci suché výztuže
- 2/ Epoxidová pryskyřice začne za zvýšení teploty vytvrzovat působením tvrdidel.

Během vytvrzování za zvýšené teploty je tedy nutno zajistit dostatečný čas pro impregnaci suché výztuže před tím, než přejde Letoxit Foil do bodu gelace, kdy již materiál není schopen toku a tedy smáčet suchou výztuž. Z toho důvodu je stanovena:


- Teplota impregnace, což je nejnižší teplota, při které je viskozita Letoxit Foil dostatečně nízká, aby byla schopna impregnace suché výztuže. V případě pryskyřice LFX 035 je teplota impregnace 65°C. Při vyšších teplotách je impregnace snazší, ale čas pro tok pryskyřice kratší.
- Teplota vytvrzování, což je teplota, při které dojde za stanovenou dobu (čas) k vytvrzení pryskyřice.

Verze: 2. prosince 2011



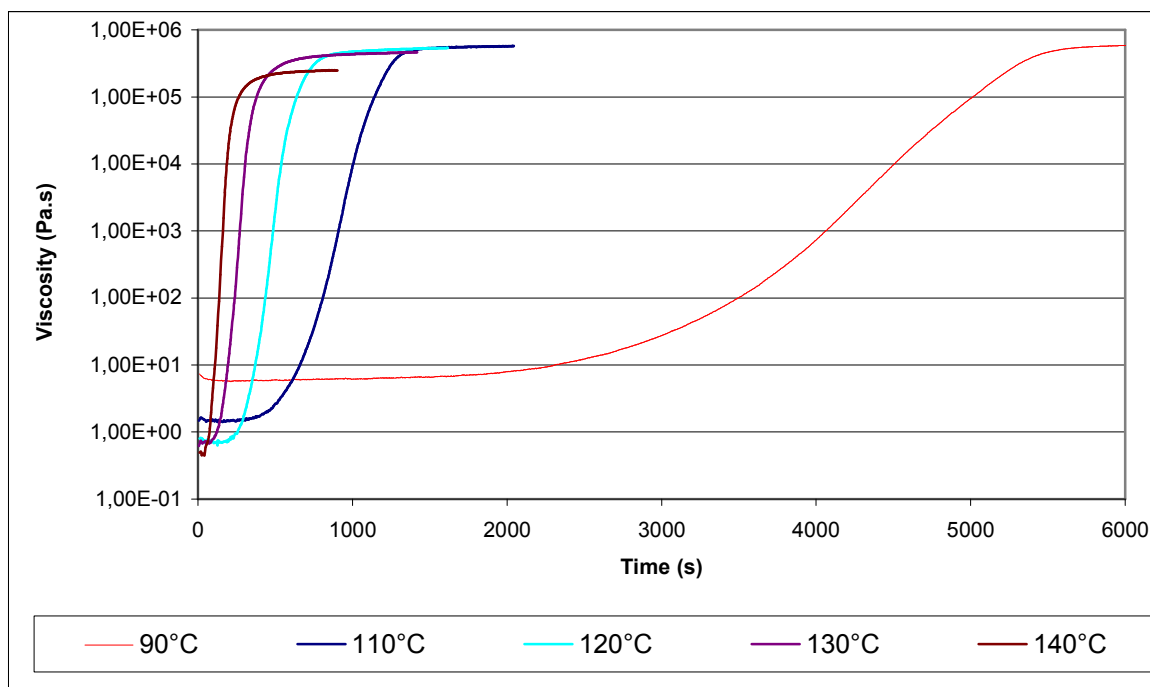
Graf závislosti viskozity na teplotě

Doba vytvrzování se počítá od okamžiku, kdy teplota ve vyráběném laminátu dosáhne uvedené teploty. Při přípravě laminátu, ani při vytvrzování se neuvolňují žádné těkavé látky. Laminát je možno vytvrzovat i při nižších teplotách, viz. následující graf a tabulka vytvrzovacích teplot a vlastností.



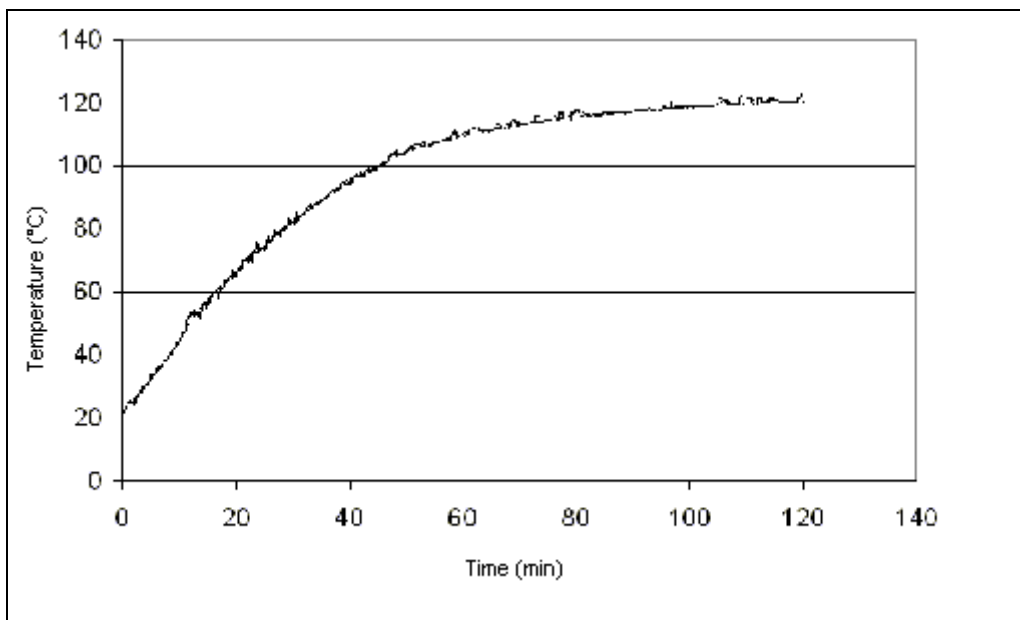
Graf závislosti rychlosti reakce na čase při konstantních teplotách vytvrzování. 110 a 130 a 140°C. Měřeno na DSC.

Verze: 2. prosince 2011



Graf závislosti viskozity na čase při různých teplotách vytvrzování

Je nutné, aby vytvrzovaná kompozice byla na teplotě vytvrzování nejméně minimální dobu vytvrzování. Je nutno ověřit, že teplota vytvrzování je dosažena v celém průřezu vytvrzované kompozice. Teplotu uvnitř vytvrzované kompozice je možno měřit např. termočlánkem.



Graf závislosti teploty uprostřed 2,3mm tlusté kompozice uhlíková tkanina - Letoxit Foil na čase. Vytvrzováno pod vakuem v ocelové formě volně položené v sušárně. Teplota v sušárně 120°C

Vlastnosti Letoxit Foil LFX 038

Hustota nevytvrzené pryskyřice (g/cm³)	1,19	1,19	1,19
Teplota vytvrzování (°C)	90	120	140
Minimální doba vytvrzování (min)	150	20	15
Doporučená doba vytvrzování (min)	240	60	30
Vlastnosti čisté pryskyřice*			
Hustota (g/cm ³)	1,19	1,19	1,19
Smrštění (%)		0,40	
Tvrdoost Barcol	18-19	18-19	18-19
Tg (°C)	102	125	120
Maximální napětí v ohybu(MPa)	100	120-125	120
Modul pružnosti v ohybu (GPa)	3,2-3,3	3,2-3,3	3,3-3,4
Rázová houževnatost (kJ/m ²)	13	30-35	12

* Uvedené vlastnosti vytvrzené pryskyřice byly naměřeny po vytvrzování při dané teplotě a doporučené době vytvrzování

Vlastnosti laminátu vyztuženého sklem **

Hustota (g/cm ³)	1,71
Obsah pryskyřice (%)	43,9
Maximální napětí v ohybu(MPa)	580
Modul pružnosti v ohybu (GPa)	17,1

** Uvedené vlastnosti vytvrzeného kompozitu byly naměřeny po vytvrzování při teplotě 120°C a doporučené době vytvrzování 60 min. Složení kompozitu: 12 vrstev skla keprová vazba 163 g/m² a 5 vrstev Letoxit Foil LFX 035, 300 g/m².

Kompozici vytvořenou v rámci LF Technologie je možno vytvrdit na nižší stupeň konverze, cca 70% a dotvrzovat již mimo formu. Nedotvrzená kompozice je však velmi křehká!

Balení

Pryskyřice je dodávána ve formě fólie šíře 250 mm, chráněná z jedné strany polyetylenovou fólií a z druhé strany separačním papírem. Je namotána na dutince v roli o celkové váze max. do 10 kg (obvykle se však dodávají role o váze asi 5 kg - dle přání zákazníků).

Skladování

Pryskyřici lze bez změny vlastností skladovat 1 měsíc při teplotě do +20°C, 3 měsíce při teplotě +5°C a až 1 rok při teplotě -18°C. Při dopravě a skladování nesmí být překročena teplota +30°C.

Bezpečnost při práci

viz bezpečnostní list